

Lavaggio Stoviglie Lavapentole/oggetti con pompa di scarico e dosatore detergente

ARTICOLO N°

MODELLO N°

NOME

SIS #

AIA #



506054 (EPPWELG)

Lavapentole/oggetti
elettrica, controllo
elettronico, pompa di
scarico, dosatore
detergente e brillantante

Descrizione

Articolo N°

Pannelli laterali e frontali, filtri vasca e bracci per il lavaggio e il risciacquo, vasca di lavaggio in acciaio AISI 304.

Porta a doppia parete coibentata divisa in due parti, con apertura frontale a 180°. 4 cicli di lavaggio.

Boiler atmosferico coibentato da 18 litri (10,5 kW), combinato con pompa di risciacquo per garantire una costante pressione e temperatura dell'acqua di risciacquo a 84°C. Boiler con saldatura in 304 per la protezione dalla corrosione.

Il "Wash Safe Control" assicura la corretta pressione e temperatura dell'acqua durante la fase di risciacquo a garanzia di eccellenti prestazioni di risciacquo indipendentemente dalla pressione dell'acqua nella rete (min. 0,5 bar).

Dispositivo "air gap" - classe A - per impedire il riflusso dell'acqua dal boiler alla rete idrica in caso di vuoto di pressione.

Ciclo di autopulizia per lavare la camera di lavaggio e sistema di autodiagnosi.

Pompa di scarico, dosatore brillantante e detergente inclusi. Predisposta per collegamento a Sistema di Controllo Energetico (Killerwatt) e ad un dosatore automatico del detergente.

Dimensioni interne mm 1340x710x570h.

Capacità di carico: 12 teglie GN 1/1 o 6 teglie GN 2/1. Caricamento frontale. Grado di protezione all'acqua IPX5.

In dotazione: un cesto inox e 2 telai per supporto pentole e teglie

Caratteristiche e benefici

- Boiler atmosferico isolato combinato con la pompa di risciacquo, garantisce migliori risultati di lavaggio (temperatura e pressione dell'acqua sempre costante durante i cicli di lavaggio), indipendentemente dalla pressione dell'acqua in ingresso.
- La luce verde del "WASH SAFE CONTROL" conferma che il risciacquo è avvenuto correttamente.
- Sistema in salto d'aria ad alta efficienza (classe A) nel circuito di ingresso dell'acqua per evitare che venga risucchiata indietro nella rete a causa di un calo improvviso di pressione.
- Dispositivo a salto d'aria nel rispetto della normativa WRC.
- 4 programmi di lavaggio (un programma è continuo).
- Dotata di pompa di scarico e dosatore detergente incorporato per una facile e veloce installazione.
- Facilità di accesso alle vasca di lavaggio grazie all'apertura frontale della porta a 180°.
- Richiede uno spazio limitato di apertura grazie alla porta divisa in 2 parti.
- Ciclo di autopulizia.
- Basso livello di rumorosità.
- Disponibili su richiesta accessorio di gestione HACCP (base e integrato).
- Pannello di controllo elettronico semplificato.
- Sistema di auto-diagnosi in caso di errori.
- Semplice accesso dalla parte anteriore.

Costruzione

- Boiler in acciaio inox AISI 304 con saldatura effettuata in atmosfera protetta in modo da aumentare la resistenza contro la corrosione.
- Cavo unico per il collegamento elettrico.
- Piastra di connessione esterna protetta da una scatola di plastica impermeabile.
- Apparecchiatura con superfici lisce per agevolare le operazioni di pulizia.
- Pompa e filtri vasca facili da rimuovere.
- Grande contenitore filtri al di sopra della superficie dell'acqua per le frequenti operazioni di pulizia.
- Dotata di braccio di lavaggio laterale oltre ai bracci superiori e inferiori.
- Parte frontale, pannelli laterali, vasca di lavaggio, filtro vasca di risciacquo in acciaio inox AISI 304.
- Dotata di dosatore brillantante.

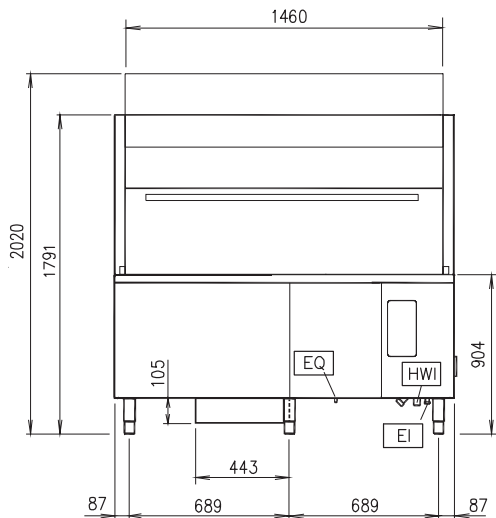
Approvazione:



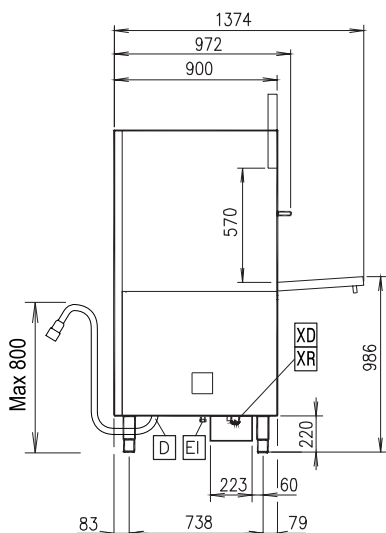
Sostenibilità

- Tutti i modelli in gamma sono rifiniti con materiali di elevata qualità per una maggiore durata.
- Porta a doppia parete per ridurre la dispersione di calore.
- Predisposto per essere collegato al dispositivo del taglio dei picchi.

Fronte

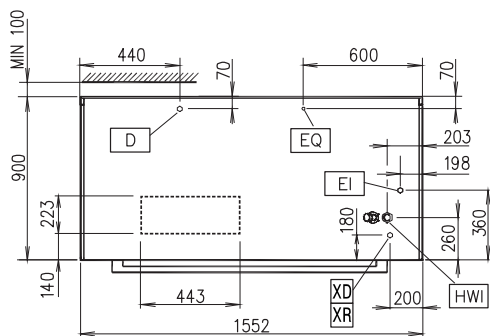


Lato



- D = Scarico acqua
 EI = Connessione elettrica
 EO = Presea elettrica
 HWI = Attacco acqua calda
 XD = Connessione detergente
 XR = Collegamento brillantante

Alto



Accessori inclusi

- 2 x Telaio supporto teglie/vassoi supplementare PNC 864182
- 1 x Cesto inox per lavapentole/oggetti, 1351 mm PNC 864192

Accessori opzionali

- Filtro per demineralizzazione parziale PNC 864017 ☐
- Kit per misurare la durezza totale e parziale dell' acqua PNC 864050 ☐
- Telaio supporto teglie/vassoi supplementare PNC 864182 ☐
- Cesto inox per lavapentole/oggetti, 1351 mm PNC 864192 ☐
- Filtro per demineralizzazione totale PNC 864367 ☐
- Telaio supporto teglie/vassoi supplementare PNC 864471 ☐

Elettrico

Tensione di alimentazione:	400 V/3N ph/50 Hz
Potenza installata max:	26 kW
Potenza pompa ciclo di lavaggio:	5 kW

Acqua

Pressione, bar min/max:	0.5-7 bar
Elementi elettrici ciclo di lavaggio:	10,5 kW
Durata ciclo di risciacquo con acqua calda (sec.):	ISO 9001; ISO 14001
Temperatura acqua di alimentazione**:	50 °C
Capacità vasca (lt):	150
Capacità boiler (lt):	18

Informazioni chiave

Consumo acqua ciclo di risciacquo (per ciclo):	12 lt
Temperatura ciclo di lavaggio:	55-65 °C
Temperatura ciclo di risciacquo con acqua calda:	84 °C
Numero cicli - sec.:	4 (180/360/540/inf)
Dimensioni cella - larghezza:	1340 mm
Dimensioni cella - profondità:	710 mm
Dimensioni cella - altezza:	570 mm
Dimensioni esterne, larghezza:	1552 mm
Dimensioni esterne, profondità:	900 mm
Dimensioni esterne, altezza:	1791 mm
Peso netto:	300 kg